

Crelan Fund EconoStocks

Compartiment van de Belgische bevek Crelan Fund,
actief beheerd door Econopolis Wealth Management NV

De beheermaatschappij is Luxcellence Management Company S.A.

REPORTING 30/06/2022

KENMERKEN

ISIN Code: BE6257959047 (Distributie)

Rechtsvorm: Compartiment van de zelfbeheerde bevek Crelan Fund naar Belgisch recht

Munt: EUR

Minimaal te beleggen: 1 deelbewijs

Beleggingshorizon⁽¹⁾: 5 jaar

Referentie-indicator: Het fonds heeft geen referentie-index

Instapkosten: Maximum 2,50% bij Crelan (onderhandelbaar)

Uitstapkosten: 0,00% bij Crelan

NETTO INVENTARISWAARDE

Startwaarde: 100 EUR op 03/12/2013

Actuele waarde: 135,57 EUR op 30/06/2022

De volatiliteit van de NIW kan hoog zijn als gevolg van de samenstelling van de portefeuille. Volatiliteit is de bewegelijkheid van de koers van een financieel instrument in zijn geheel. Hoe hoger de volatiliteit, hoe hoger het risico dat de belegger loopt.

Grafiek: Evolutie van de NIW; Basiswaarde = 100 (03/12/2013; voor kosten en taksen)

Cijfers uit het verleden zijn geen betrouwbare indicator voor toekomstige cijfers. Bron: Econopolis, Crelan



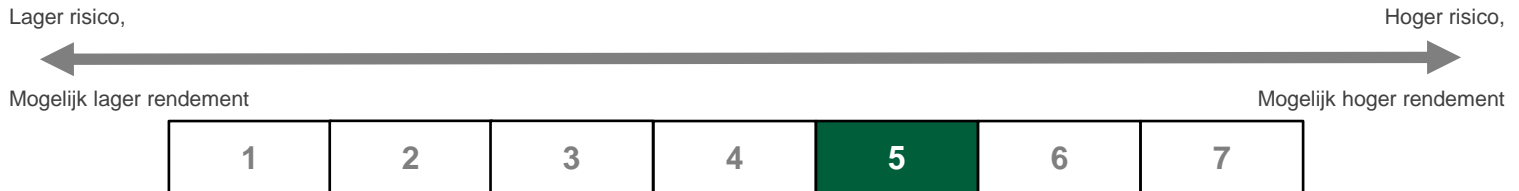
(1) Beleggingshorizon: De periode waarin de belegger, in overeenstemming met een bepaald risico, een bepaald beleggingsresultaat wil verkrijgen. Het is dus ook de periode waarin een belegger zijn geld dat hij wil beleggen kan missen.

Crelan Fund EconoStocks

Compartiment van de Belgische bevek Crelan Fund,
actief beheerd door Econopolis Wealth Management NV
De beheermaatschappij is Luxcellence Management Company S.A.

REPORTING 30/06/2022

RISICO- EN OPBRENGSTPROFIEL: RISICOSCHAAL VOLGENS DE ESSENTIËLE BELEGGERINFORMATIE



Deze indicator geeft de historische jaarlijkse volatiliteit van het compartiment weer over een periode van 5 jaar. Doel is de belegger helpen begrijpen welke onzekerheden met betrekking tot verlies en winst op zijn belegging van invloed kunnen zijn.

De risicocategorie weerspiegelt een hoog winst en/of verliespotentieel voor de waarde van de portefeuille, dat verklaard wordt door beleggingen in aandelen van vennootschappen zonder geografische en sectorale beperking.

De ter berekening van deze indicator gebruikte historische gegevens zijn mogelijk geen betrouwbare indicatie voor het toekomstige risicoprofiel van het compartiment.

De aan dit compartiment verbonden risicocategorie wordt niet gegarandeerd en kan in de loop van tijd veranderen.

Categorie 1 betekent niet dat een belegging risicoloos is.

Het compartiment biedt geen kapitaalbescherming.

Risico's die in de indicator niet voldoende in aanmerking worden genomen, maar die kunnen leiden tot een afname van de netto-inventariswaarde van het compartiment :

Wisselkoersrisico: (risico dat de waarde van een belegging wordt beïnvloed door wisselkoersschommelingen): het wisselrisico is hoog.

Aangezien het compartiment belegt in aandelen op de wereldmarkten, kan de netto-inventariswaarde worden beïnvloed door de wisselkoersschommelingen van effecten in portefeuilles die uitgedrukt zijn in andere munten dan de uitdrukingsmunt van het compartiment.

Voor meer informatie over de risico's kunt u het prospectus van het compartiment raadplegen.

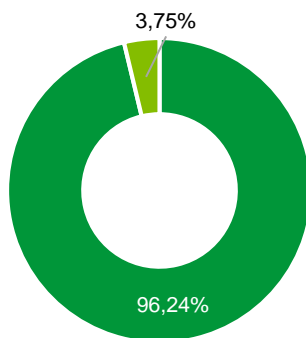
Crelan Fund EconoStocks

Compartment van de Belgische bevek Crelan Fund,
actief beheerd door Econopolis Wealth Management NV
De beheermaatschappij is Luxcellence Management Company S.A.

REPORTING 30/06/2022

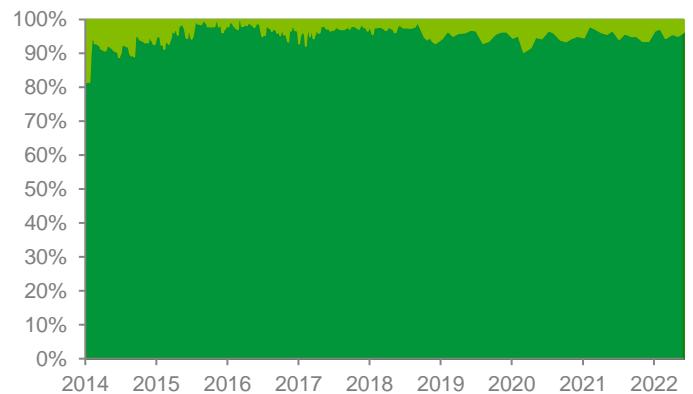
HUIDIGE ALLOCATIE⁽³⁾

■ Obligaties ■ Aandelen ■ Cash



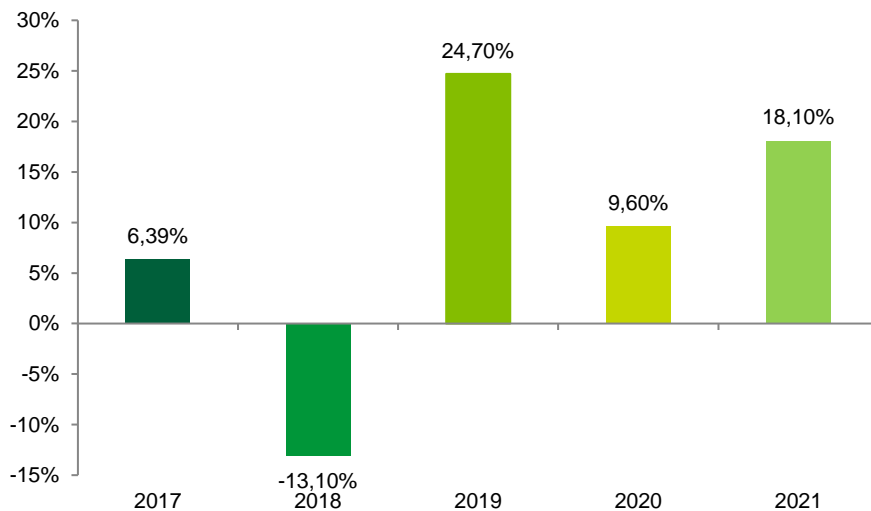
HISTORISCHE ALLOCATIE⁽³⁾

■ Obligaties ■ Aandelen ■ Cash



RENDEMENT IN EUR⁽²⁾⁽³⁾⁽⁴⁾⁽⁵⁾

Jaarlijks bruto actuair rendement van de laatste 5 kalenderjaren op jaarbasis



Cumulatief rendement

Periode	Datum ⁽⁵⁾	Rendement
1 maand	30/05/2022	-6,16%
3 maanden	30/03/2022	-13,41%
6 maanden	30/12/2021	-18,41%
1 jaar	30/06/2021	-15,22%

Actuariel rendement

sinds oprichting	3/12/2013	3,61%
Laatste 5 jaar	30/06/2017	2,13%

(2) Cijfers uit het verleden zijn geen betrouwbare indicator voor toekomstige cijfers

(3) Bron: Econopolis; Crelan

(4) De aangegeven resultaten zijn de resultaten voor aftrek van kosten, belastingen en vergoedingen

(5) Berekening van het cumulatief rendement: inventariswaarde zoals vermeld onder rubriek "Netto Inventariswaarde" t.o.v. de NIW van deze datum.

Crelan Fund EconoStocks

Compartiment van de Belgische bevek Crelan Fund,
actief beheerd door Econopolis Wealth Management NV

De beheermaatschappij is Luxcellence Management Company S.A.

REPORTING 30/06/2022

ISIN-Code	BE6257959047 (Distributie)
Portefeuillebeheer	Econopolis Wealth Management
Distributeur	Crelan NV Sylvain Dupuislaan 251, 1070 BRUSSEL
Depositaris	CACEIS Bank, Belgium Branch
Tussenpersoon belast met de financiële dienstverlening in België	CACEIS Belgium
Looptijd	Onbepaalde duur
Lancering Compartiment	2/12/2013
Eerste NIW	3/12/2013
Publicatie NIW	Dagelijks in de Tijd, L'Echo en op www.crelan.be .
Instkosten	Maximum 2,50% bij Crelan (onderhandelbaar)
Uitstkosten	0,00% bij Crelan
Lopende kosten	1,85% 13/04/2022
Roerende voorheffing	Het compartiment wordt niet verondersteld om rechtstreeks of onrechtstreeks meer dan 10% van het vermogen te beleggen in waarden bedoeld in artikel 19bis van CIR92. Bijgevolg, in geval van wederinkoop van de kapitalisatie-aandelen door de BEVEK, is de belegger niet onderworpen aan roerende voorheffing (behoudens wettelijke wijziging)
Beurstaks	Wederinkopen: KAP: 1,32% met een maximum van 4.000 EUR Omruilingen: KAP => DIS: 1,32% met een maximum van 4.000 EUR DIS => KAP: 0,00%
Documentatie	Alle informatie over Crelan Fund en zijn compartimenten is gratis beschikbaar in het Nederlands en Frans in alle kantoren van Crelan, op de Crelan-website www.crelan.be en bij de financiële dienstverlener CACEIS Belgium: » het gedetailleerde uitgifteprospectus » het document met essentiële beleggersinformatie (KIID) » de verslagen van de compartimenten. Bevek met meerdere compartimenten die gekozen heeft voor beleggingen die beantwoorden aan de geldende richtlijn 2009/65/CE, wat betreft zijn werking en zijn beleggingen, en aan de wet van 3 augustus 2012, met betrekking tot instellingen voor collectieve beleggingen die voldoen aan de Richtlijn 2009/65/CE, en aan beleggingen in schuldvorderingen.
Klachten	Bij klachten kunt u zich wenden tot de klachtendienst: Crelan ANT10103, Sylvain Dupuislaan 251, 1070 Brussel of kunt u het klachtenformulier invullen op de website http://www.crelan.be/nl/algemeen/klachtenformulier . Indien u geen voldoening krijgt, neem dan contact op met de Ombudsman in financiële geschillen, Ombudsfin vzw - North Gate II - Koning Albert II-laan 8 bus 2, 1000 Brussel (www.ombudsfin.be).
Disclaimer	Voorafgaand aan elke inschrijving, dient de belegger kennis te nemen met de KIID en het prospectus. Deze documenten zijn kosteloos beschikbaar op www.crelan.be .

